

神木市 2017 年国民经济和社会发展统计公报

2017 年，面对经济新常态下呈现的新问题新挑战，神木市委、市政府认真贯彻落实中省市决策部署，以党的“十九大”精神为指引，紧扣“五个扎实”和“追赶超越”要求，聚焦“五新”战略任务，统筹推进经济社会发展各项工作，供给侧结构性改革持续深化，新旧动能加快转换，质量效益不断提升，全市经济呈现稳中有进、稳中提质、稳中向好的发展态势。

一、综合

初步核算，2017 年全市实现生产总值（GDP）1110.33 亿元，按不变价计算，同比增长 7.8%。其中，一产完成 13.41 亿元，同比增长 4.6%；二产完成

777.96 亿元，同比增长 5.2%；三产完成 318.95 亿元，同比增长 13.6%。三次产业占比为 1.21：70.06：28.73。非公经济增加值占 GDP 的比重为 35.05%。人均地区生产总值达 237605 元。

图1 三次产业占比情况

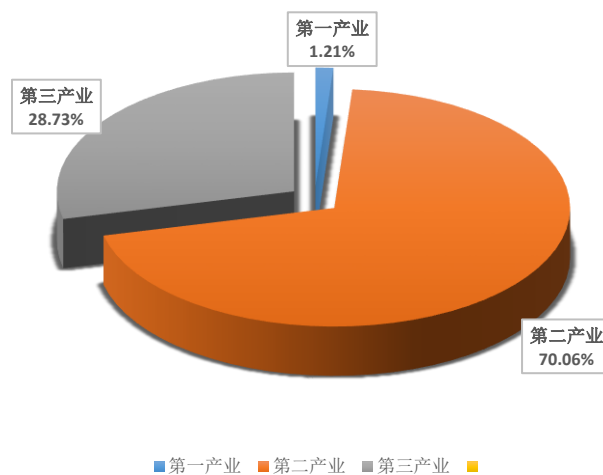
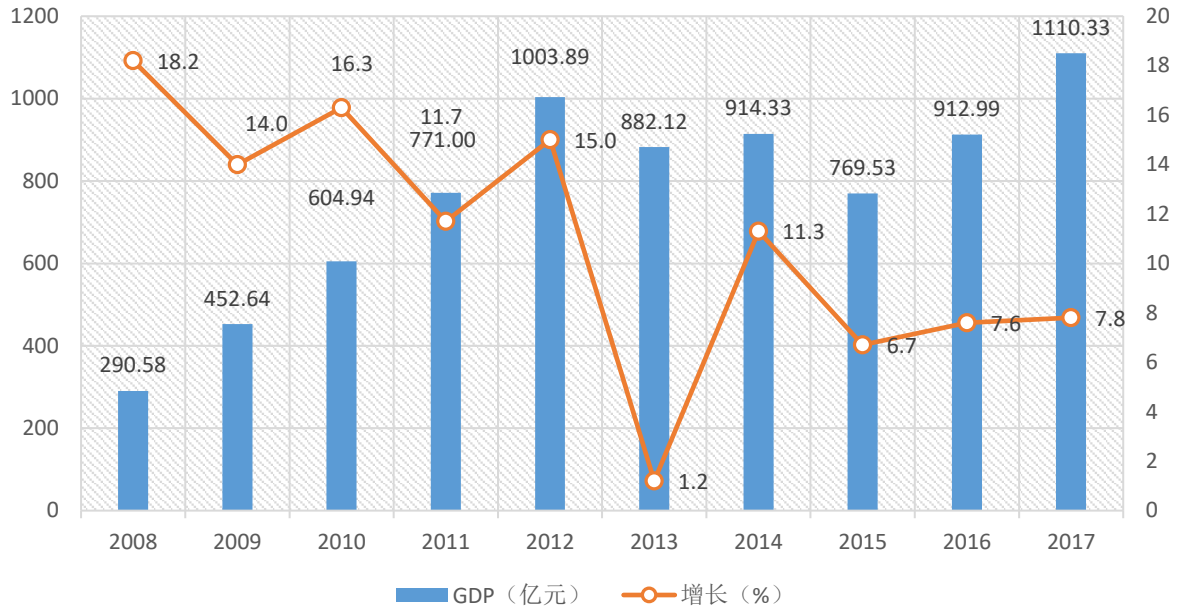


图2 神木市2008年—2017年生产总值（GDP）



（本图中 2013 年、2014 年 GDP 为第三次全国经济普查后修正数据；2015 年、2016 年为生产总值基数调整后数据）

据市公安局统计，2017 年末全市有户籍人口 174046 户，共 449712 人。其中：男 234850 人，占总人口的 52.22%；女：214862 人，占总人口的 47.78%；城镇人口 190126 人，乡村人口 259586 人。

年末全市有常住人口 47.12 万人，城镇化率 70.01%（常住人口口径）。

全年全市向 945 户脱贫户兑付产业发展奖补资金 402 万元，向 424 户脱贫户发放了扶贫小额贷款。本年实现 5 个贫困村退出、253 户 629 人脱贫。

二、农业

全年实现农林牧渔业总产值 24.25 亿元，同比增长 4.9%。粮食总产量 12.99 万吨，油料总产量 6615 吨。全年有粮食作物播种面积 48.56 万亩，油料种植面积 3.52 万亩。农用化肥施用量 33604 吨，农用化肥施用折纯量 7850 吨，农用塑料薄膜使用量 250 吨，地膜覆盖面积 64650 亩。

表 1 2017 年主要农牧渔业产品产量

产品名称	计量单位	产 量	产品名称	计量单位	产 量
粮食	万吨	12.99	猪出栏数	头	103925
油料	吨	6615	牛出栏数	头	9394
肉类总产量	吨	18533	羊出栏数	万只	50
#猪肉	吨	7548	家禽出栏数	万只	73
牛肉	吨	1300	猪存栏数	头	68370
羊肉	吨	8081	牛存栏数	头	40320
禽肉	吨	1080	羊存栏数	万只	89
奶类产量	吨	11146	家禽存栏数	万只	43

全年新增市级农业园区 2 个，省级合作社 8 个，市级合作社 13 个。全市现有省级示范园区 5 个、榆林市市级示范园 9 个，省市及本市级农业龙头企业 57 家；备案家庭农场 304 家，其中市本级示范家庭农场 73 个，榆林市级示范家庭农场 33 个，

省级示范家庭农场 16 个。2017 年 15 家农业经营主体通过无公害农产品认证，认证产品 79 个，面积 1.57 万亩；5 家休闲农庄认定为榆林市“十佳休闲农家”；6 家企业被中国旅游协会休闲农业分会认定为四星级示范企业。

全年适度规模经营流转土地 11.47 万亩。建成农资经营示范店 3 个，农资经营试点 5 个；组织农资经营人员培训 100 余人、农村劳动力创业就业技能培训 764 人、职业农民培育 285 人、业务骨干技能素质提升培训 45 人。

三、工业和建筑业

全年实现工业增加值 787.90 亿元，同比增长 4.9%，其中规模以上工业完成 785.68 亿元，同比增长 4.9%。规模以上工业企业完成总产值 1775.58 亿元（含榆林市局反馈），同比增长 29.1%，其中市本级统计 212 户规模以上工业企业完成 1712.62 亿元，同比增长 29.8%。完成销售产值 1640.69 亿元，同比增长 30.2%，产销率为 95.80%。

全年规模以上工业企业实现主营业务收入 1471.83 亿元，同比增长 44.5%，完成税金总额 214.00 亿元，同比增长 67.8%，实现利润总额 457.58 亿元，同比增长 126.1%。亏损企业较去年同期减少 12 户，同比下降 12.9%。全市中省企业主营业务收入达 822.74 亿元，其中主营业务收入超 50 亿元的企业有 6 家，超 20 亿元的企业有 13 家，超 10 亿元的企业有 24

家。工业企业利税总额超亿元的有 44 家，其中超 60 亿元的有 1 家，超 10 亿元的有 13 家。

表 2 2017 年规模以上工业企业主要产品产量及增速

产品名称	单 位	产 量	同比 增长 (%)	产品名称	单 位	产 量	同比 增长 (%)
原煤	万吨	22671	6.9	发电量	亿度	387	6.2
#中央	万吨	9219	5.3	电石	万吨	175	7.0
地方	万吨	13452	8.0	平板玻璃	万重量箱	629	11.3
镁	万吨	5	10.7	初级塑料	万吨	179	1.8
水泥	万吨	195	14.4	精甲醇	万吨	66	-3.6
焦炭	万吨	2112	3.2	铁合金	万吨	10	-12.8
洗煤	万吨	2022	18.8	烧碱	万吨	78	-3.7

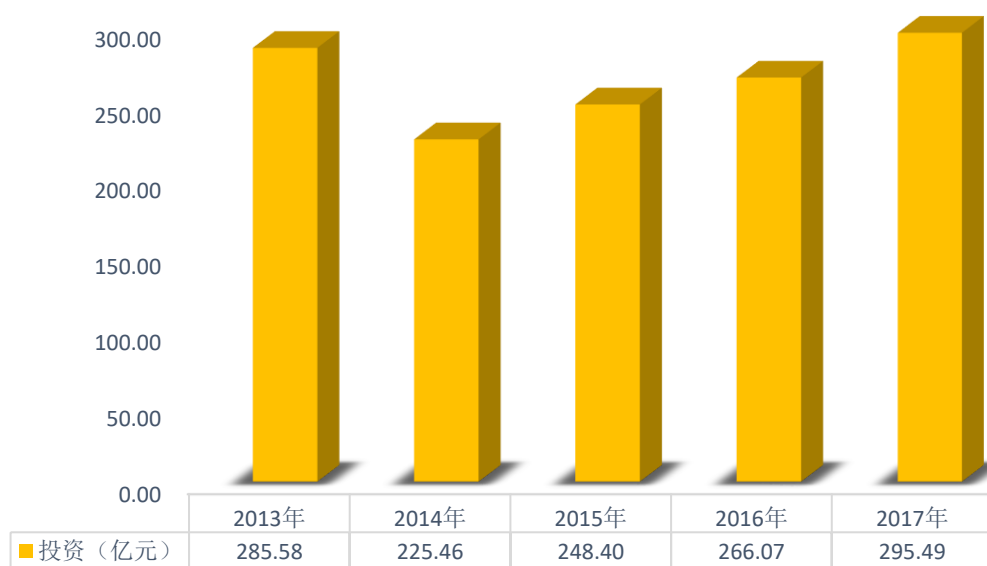
全年建筑业完成增加值 7.21 亿元，同比增长 2.4%，完成产值 23.95 亿元，同比增长 16.3%。

四、固定资产投资

全年全社会固定资产投资完成 295.49 亿元，同比增长 11.1%，其中固定资产投资（不含农户）完成 273.57 亿元，同比增长 17.2%。

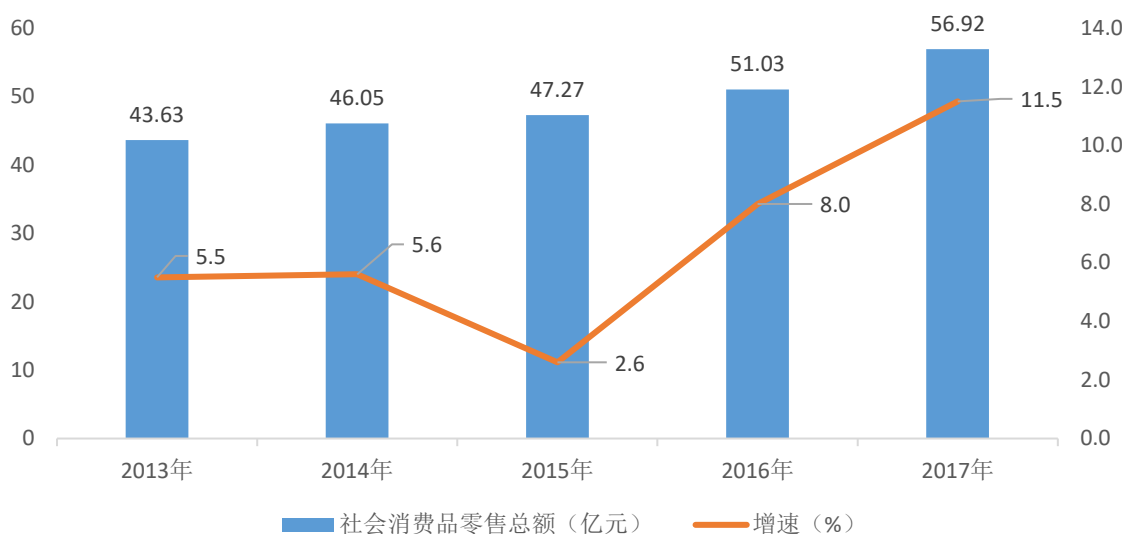
固定资产投资（不含农户）中，工业投资 170.03 亿元，同比增长 10.1%，民间投资 119.61 亿元，同比增长 7.3%，生产性服务业投资 47.90 亿元，同比增长 9.9%，战略性新兴产业投资 5.02 亿元，同比下降 75.2%，基础设施投资 94.11 亿元，同比下降 24.8%，高耗能行业投资 94.42 亿元，同比下降 3.6%。分产业看，第一产业投资 9.87 亿元，同比增长 22.6%；第二产业投资 178.29 亿元，同比增长 16.6%；第三产业投资 85.41 亿元，同比增长 21.3%。全年有施工项目 607 个，较去年同期增长 202.0%，其中本年新开工项目 501 个，同比增长 300.8%。

图3 2013年-2017年全社会固定资产投资



五、国内贸易和居民消费

图4 2013年-2017年社会消费品零售总额



全年实现社会消费品零售总额 56.92 亿元，同比增长 11.5%。按经营单位所在地分，城镇消费品零售额 37.79 亿元，同比增长 8.7%；乡村消费品零售额 19.12 亿元，增长 17.7%。按消费形态分，餐饮收入 8.79 亿元，增长 16.2%；商品零售额 48.12 亿元，增长 10.7%。

限额以上企业消费品零售额中，粮食食品、饮料烟酒类同比增长 28.4%，服装、鞋帽、针纺织品类同比增长 3.3%，日用品类同比增长 15.2%，家用电器和音响器材类同比增长 77.8%，中西药品类同比增长 64.2%，石油及制品类同比增长 24.0%。

表 3 神木市 2017 年各类价格指数变动情况

指标名称	1-12 月
居民消费价格总指数（上年为 100）	100.0
食品烟酒	96.9

#粮食	96.3
鲜菜	101.6
畜肉	92.3
水产品	98.4
蛋	128.1
鲜果	111.3
衣着	100.0
居住	100.1
生活用品及服务	99.7
交通和通信	109.7
教育文化和娱乐	100.7
医疗保健	99.9
其他用品和服务	97.0
商品零售价格总指数	100.0

六、交通和旅游

全年全市交通基础设施建设总投资 14.98 亿元，共储备项目 13 个、新开工项目 4 个、续建项目 2 个，通村公路 551.3 公里，全市行政村通畅率实现 100%。

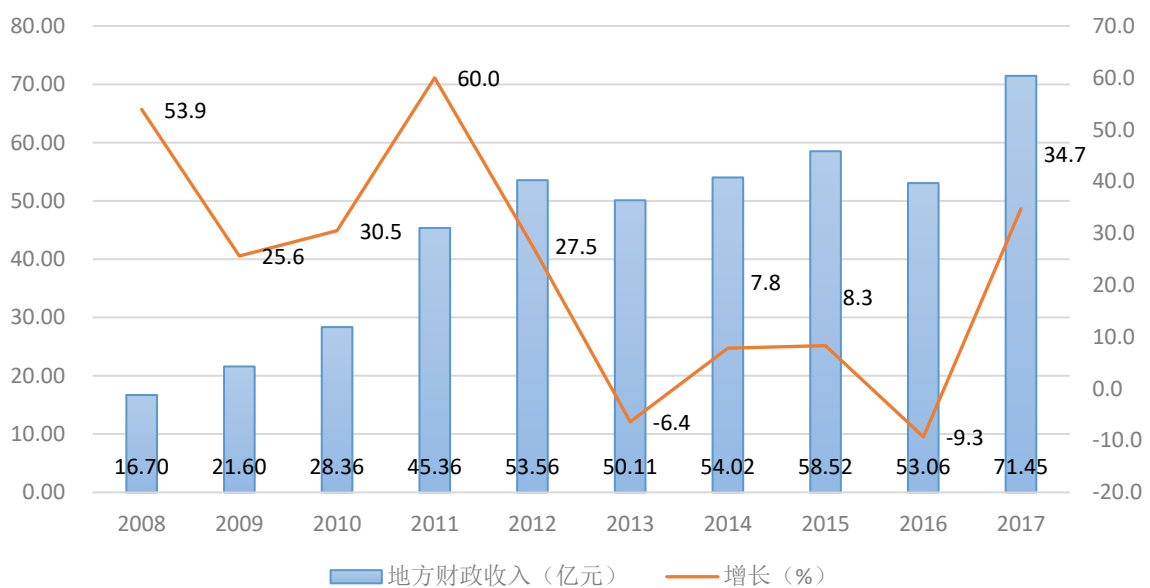
年末城区共有公交车 122 辆，运营线路总长 139.85 公里。全市累计投放公共自行车 2500 辆，安装锁车柱 3598 个，总计办理借车卡 3.61 万张。本年公共自行车调度车次 3.14 万次，调度自行车 34 万次，自行车借还车 547.04 万次，其中扫码借还车 9.37 万次，自行车日均使用率为 8 次/辆。

全年全市共接待游客 542.5 万人次，同比增长 55.6%，实现旅游综合收益 56.03 亿元，同比增长 51.8%。

七、财政和金融

全年实现财政总收入 250.07 亿元，同比增长 83.2%。地方财政一般预算收入 71.45 亿元，同比增长 34.7%，其中税收收入 59.10 亿元，非税收入 12.35 亿元。政府性基金收入 3.92 亿元。地方财政支出 87.13 亿元，同比增长 12.6%。

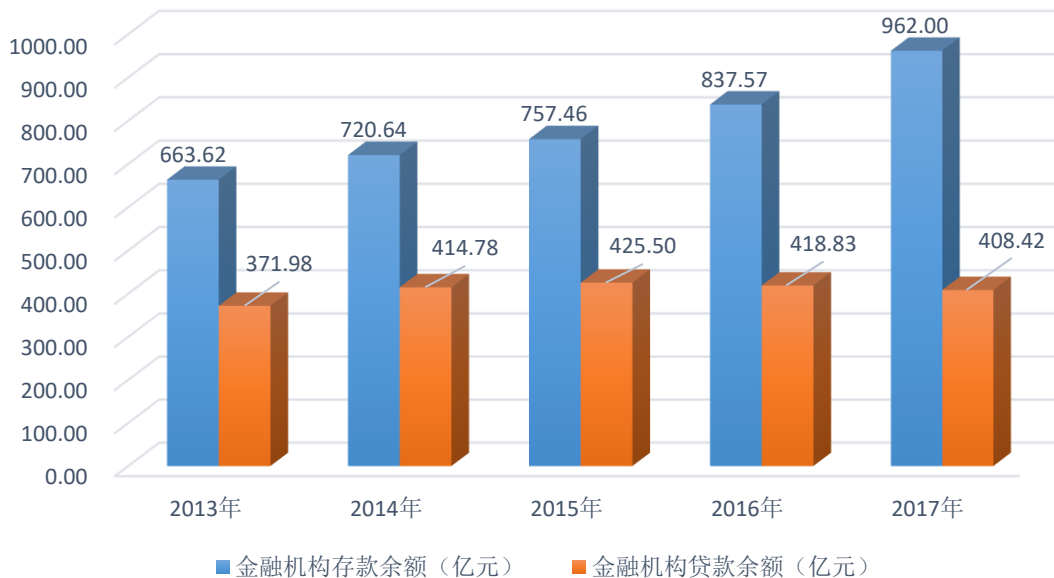
图5 2008年—2017年地方财政收入



年末全市金融机构存款余额 962.00 亿元，同比增长 14.9%，比年初增加 124.43 亿元；其中住户存款 528.69 亿元，非金融企业存款 342.13 亿元，广义政府存款 91.15 亿元。年末金融机构贷款余额 408.42 亿元，同比下降 2.5%，比年初减少

10.41 亿元；其中住户贷款 89.74 亿元，非金融企业及机关团体贷款 318.68 亿元。

图6 2012年-2017年全市金融机构存、贷款余额



全年全市招商引资实际到位资金 135.30 亿元，同比增长 34.3%，其中省际合同项目到位资金 84.13 亿元，同比增长 7.6%，省内合同项目到位资金 51.17 亿元，同比增长 152.4%。

八、科学技术和教育

全年全市共申请专利 403 件，专利授权 174 件。完成技术合同交易额 2864 万元，科技进步贡献率达 35.5%。

年末全市拥有各级各类全日制学校 137 所，在校学生 92559 人。其中幼儿园 97 所，在校学生 33460 人，教职工 3565 人；小学 30 所（含九年制），在校学生 45271 人，教职工 2201 人，专

任教师 2094 人；初中 5 所（不含九年制），在校学生 3522 人，教职工 356 人，专任教师 348 人；高中 3 所，在校学生 5796 人，教职工 645 人，专任教师 607 人；职业中学 1 所，在校学生 4404 人，教职工 459 人，专任教师 408 人；特殊教育学校 1 所，在校学生 106 人，教职工 32 人。

九、文化、体育和卫生

本年成功举办了“四大名著·经典之夜”音乐会和“锣鼓闹春”等 11 大类 28 项“陕北过大年”春节系列活动、《书香之神木味道》全民读书活动、陕西朗诵大赛神木赛区比赛、“筑梦丝路·相约神木”暨神木市第二届置业博览会，成功承办了“三秦喜迎十九大 百县千乡送文化·国韵飘香”民族音乐会、撤县设市专场文艺晚会和“高韶青&意大利米兰爱乐乐团 2018 年新年音乐会”。先后举办了“贺岁杯”系列体育比赛，首届风筝节邀请赛、马拉松彩虹跑、“神木杯”全国羽毛球公开赛、第五届环红碱淖自行车赛暨徒步越野赛、“踢遍神州”陕西省足球协会乙级联赛（神木赛区）、汇兴 2017 年欧美职业男篮对抗赛、第二届全市羽毛球俱乐部联赛、全市职工运动会、“体彩杯”全民健身启动仪式、中远 2017 中美国际男篮对抗赛等 20 多场各类赛事活动。

全年剧团送戏 200 余场，剧团和市内演出团体为各镇办进行文化惠民演出 122 场；文化馆帮助基层辅导和编排文艺晚会 20 余场；图书馆累计到馆读者 40 余万人次，外借图书 12 万余册，举办各类阅读推广活动 942 场次，开展了 5 次流动图书车进校园活动，共计送书 800 余册，为 21 个乡镇文化站配送图书 2310 册，为全市农家书屋配送党的十九大文件及学习辅导读物 1288 册；博物馆今年全馆接待观众较上年同比增长 20%，举办了“汉字解密”、“活字印刷体验”等欢乐大课堂 60 余次。

全年市医院门、急诊服务量 72.5 万人次，门诊次均费用 166.7 元，住院患者 3 万人次，全市共有卫生技术人员 4057 人，市域内总诊疗人次 176.87 万人次，转外就医 4642 人次，市域内就诊率达 94.6%。全年新农合参保居民人数 393745 人，参保率达 99.93%。城乡居民报销 74.64 万人次、报销金额 28816.58 万元。参保患者人均住院实际补偿比例为 68.85%，政策范围内补偿率为 84.79%，住院药品费占总费用比例为 34.06%，人均住院自费药品比例为 1.03%。

十、人民生活和社会保障

2017 年神木市城镇常住居民人均可支配收入为 32784 元，较上年同期增加 2400 元，同比增长 7.9%；农村常住居民人均

可支配收入为 13918 元，较上年同期增加 1043 元，同比增长 8.1%；全体居民人均可支配收入为 26671 元，较上年同期增加 2180 元，同比增长 8.9%。

至 12 月底，全市城镇新增就业 2610 人，城镇失业人员再就业 1050 人，就业困难人员再就业 325 人。城镇登记失业率为 3.48%。农村劳动力转移就业约 7.14 万人，创经济收入 6.48 亿元，创业就业培训 860 人。

截止 12 月底，全市各项保险参保缴费人数达 43.22 万人，征缴社会保险金 8.03 亿元。其中失业保险参保人数 6.55 万人，征缴失业金 4144 万元；工伤保险参保人数 7.01 万人，征缴基金 2988 万元；城镇职工医疗保险参保人数 4.97 万人，征缴医疗保险基金 2.8 亿元，生育保险参保人数 4.73 万人，征缴生育保险基金 504 万元；城镇职工养老保险参保人数 5.35 万人，征缴养老保险基金 3.8 亿元；城乡居民参保人数 14.61 万人，待遇享受 5.44 万人，收缴保费 6800 万元，参保率达 100%。

全年共为 5572 名城镇职工离退休人员发放养老金 1.19 亿元，为 5.44 万城乡居民待遇领取人员发放养老金 1.21 亿元，支付工伤保险金 5850 万元，医保基金支出 5108 万元，按时足额发放率和社会化服务率继续保持 100%；全民参保调查登记 22844 人，登记率 100%。

全年为 19550 户困难群众发放临时救助 4031.32 万元；为 4322 人发放分类施保保障金 503.86 万元；审批农村低保 4107 户 7594 人，发放保障资金 4025.88 万元；为 19550 户困难群众发放临时救助 4031.32 万元；审批农村特困人员 1699 户 1942 人，发放特困供养资金 1435.39 万元；审批孤儿 438 人，发放补助金 427.68 万元；审批特殊人群专项救助 6610 户 6610 人，发放补助资金 3661.74 万元；安置退役士兵 228 人，为 35 名退役士兵发放 140.8 万元退役士兵安置补助金；累计发放 288 万元救灾资金和 2000 套救灾棉衣棉被，成功创建 4 个全国减灾示范社区，1 个省级减灾示范社区。

全市建成公办养老机构 3 家，民办养老机构 17 家，医养结合养老机构 2 家，日间照料中心 3 个，农村幸福院 90 个，建成养老床位 3265 张，每千名老人拥有养老床位 53 张。全年为全市 26705 名 70 周岁以上老年人发放老年优待金 1097.25 万元，办理省级老年优待证 2276 个，市级老年优待证 6869 个。

十一、城市建设和公用事业

全年城建承担财政投资重点建设项目 21 个，总投资 8.86 亿元，年度投资 6.44 亿元。启动编制《神木市城市总体规划（2017-2030）》和《神木古城改造提升规划》，启动开发城市

三维模型软件工作；指导各镇办启动 15 个建制镇总体规划的修编和 326 个行政村乡村规划的编制工作。新建 15 座星级旅游公厕；城区主要车行道机械化清扫率达 88%；自来水新增供水管网 3 公里，智能远传水表进入试点阶段；新增燃气汽车加气站 6 家，新增天然气管道 58 公里；城区供热主管网总长 96 公里，供热总面积达 980 万平方米，编制完成《神木市集中供热提升工程项目方案》；实施危房改造 314 户。

全年绿化覆盖面积 1152 公顷，绿化覆盖率 39.7%。污水排放总量 1680 吨，污水处理厂集中处理率 98.7%。生活垃圾无害化处理量 10.47 万吨，生活垃圾无害化处理率 99.4%。

注释：

1. 本公报中数据为初步统计数，部分数据因四舍五入的原因，存在着与分项合计不等的情况；
2. 生产总值、各产业增加值绝对数按现价计算，其增长速度按不变价计算；
3. 根据《国民经济行业分类》（GB/T4754-2011）标准规定和国家统计局要求，将“农、林、牧、渔业”中的“农、林、牧、渔服务业”，“采矿业”中的“开采辅助活动”、“制造

业”中的“金属制品、机械和设备修理业”三个大类行业调入第三产业。

数据来源：

本公报中户籍人口数据来自市公安局；扶贫数据来自市扶贫办；农业园区等相关数据来自市农业局；交通基建、公共交通数据来自市交通局；财政数据来自市财政局；金融数据来自中国人民银行神木支行；招商数据来自市招商局；旅游数据来自市旅游局；专利数据来自市科技局；教育数据来自市教育局；文化、体育数据来自市文体局；医疗、新农合数据来自市卫计局；城乡居民收入数据来自国家统计局神木调查队；城镇新增就业、登记失业率、社会保障数据来自市人劳局；养老机构、保障救助数据来自市民政局；城市建设和公用事业数据来自市住建局；其他数据来自市统计局。